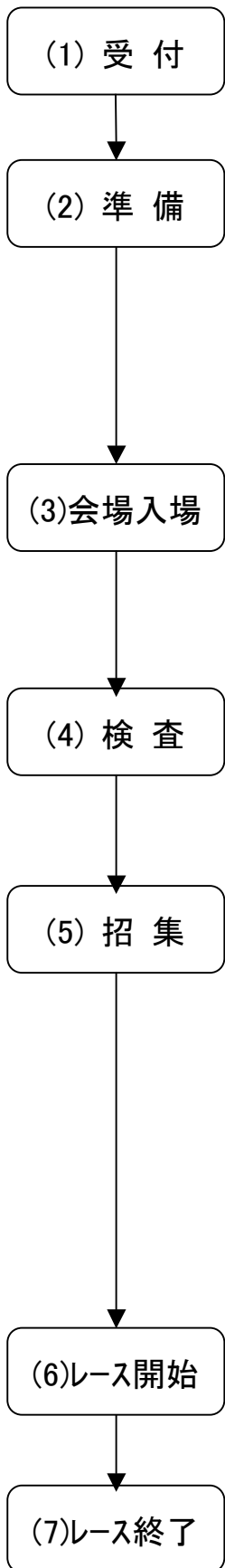


# 第39回チャレンジサイクルロードレース大会

2014年4月6日(日) 静岡・日本サイクルスポーツセンター

## 【競技参加案内】


### 1 競技参加の手順



- (1) 伊豆ペロドローム内の受付にて競技者登録証(A部門)の提示・参加受諾書(B部門)の提出。ゼッケン、ヘルメットカバー、計測チップセット、プログラム等の受領、確認。  
※受付付近にゼッケン装着の見本を置いておきます。装着方法をしっかりと確認して下さい。  
なお、番号に誤りがないかもよく確認してください。

- (2) フロントフォークに計測チップ、ジャージにゼッケン、ヘルメットにカバーを装着。

※計測チップはハブから上に15cm程度離れた位置、左側に確実に装着してください。



- (3) 日本サイクルスポーツセンター内入場。ヘルメットカバー、ゼッケンのいずれかを提示します。入場は正面ゲート左側の大会専用ゲートになります。

※日本サイクルスポーツセンター内は乗車での移動は禁止します。シューズのクリート保護の

為クリートカバーまたはトレーニングシューズ等の持参をお薦めします。

- (4) 検査場にて自転車の検査を受け、もし検査不合格になった場合は修理・修正を施し再検査を受けて下さい。検査前・後共にメカニックサービスの利用が可能です。

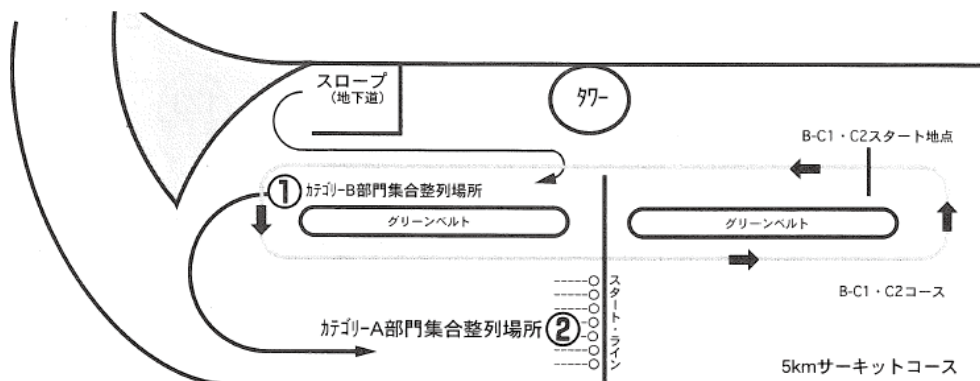
ジャージ、ゼッケン、ヘルメットの検査、計測チップの作動確認もを受けて下さい。

※ジュニア・U17以下のカテゴリーにおいてはギア比のチェックがあります。

- (5) A部門はスタート時間20分前までに出走サインをしスタートライン、図の②に集合、整列。

B部門はスタート時間20分前までに出走サインをしグリーンベルト奥、図の①に集合、整列。

※招集後は役員の指示に従ってください。



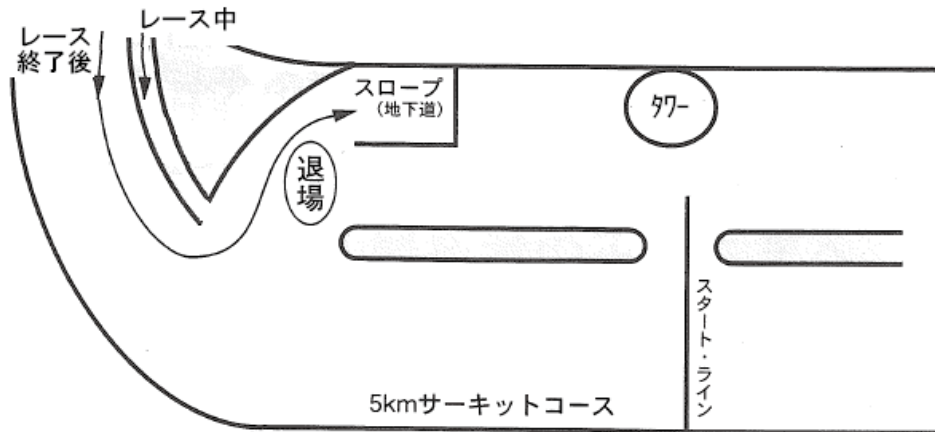
- (6) A部門のレースはスタートライン、図②よりスタートします。

B部門のレースはローリングスタートによって開始されます。スターター、オートパイの審判員の指示に従いみだりに追い越しを行ったり危険な走行は控えて下さい。

- (7) 上位入賞者(1位~6位)を告げられた参加者は表彰を行うため、ホームストレッチスタンド寄り出展ブース中央表彰式場付近に待機してください。

※ヘルメットカバー、計測チップを返却してください(必ずお返しください)。

※競技終了後、退場経路



## 2 その他注意事項

- (1) 本案内の他に、大会実施要項をよくお読みください。
- (2) 日本サイクルスポーツセンターの大会当日開門時間は午前7時です。
- (3) 大会当日、日本サイクルスポーツセンターは通常営業(遊園地他)を行なっております。遊園地内での自転車走行は他のお客様に迷惑となり、大変危険です。検査場を過ぎる所までは乗車禁止と致します。
- (4) 各自、自身の健康には十分注意し、万全の状態で開催に参加してください。
- (5) 計測チップを返却されなかった場合は後日、大会事務局より制作費 5000 円を請求させていただきます。必ず所定の場所へご返却ください。
- (6) サイクルスポーツセンター内施設「ゆ〜サロン」が割引料金(大人 500 円、小人 400 円)で利用できます。
- (7) 駐車場内、駐車場外周道路でのウォーミングアップ走行は危険なため、禁止とします。

