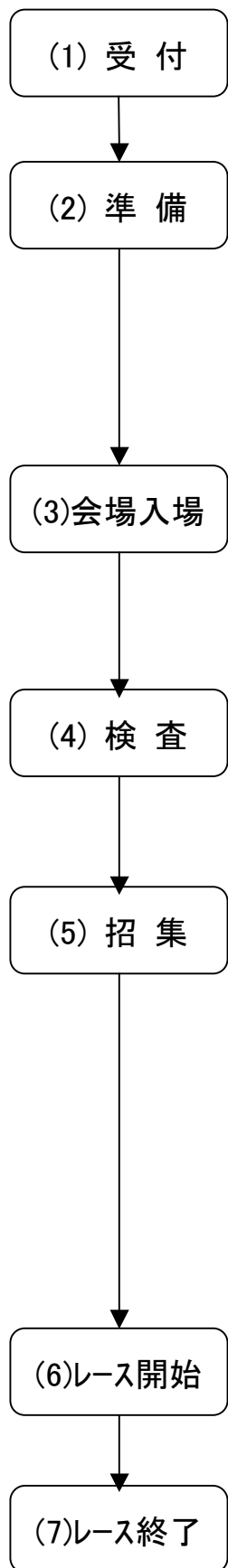


## 【競技参加案内】

### 1 競技参加の手順



(1)伊豆ペロドローム(250m 屋内競技場)・シャッター口側の大会受付にて受付。

A 部門: 競技者登録証の提示


B 部門: 参加券もしくは受付メールの提示

ゼッケン、ヘルメットシール、計測チップセット、プログラム等の受領、確認。

\* 受付付近にゼッケン装着の見本を置いておきます。装着方法をしっかりと確認して下さい。  
なお、番号に誤りがないかもよく確認してください。

(2) フロントフォークに計測チップ、ジャージにゼッケン、ヘルメットにシールを張付。

※計測チップはハブから上に 15cm 程度離れた位置、  
左側に確実に装着してください。



(3) 日本サイクルスポーツセンター内入場。ヘルメットシール、ゼッケンのいずれかを提示。  
入場は正面ゲート左側の大会専用ゲートになります。

**※日本サイクルスポーツセンター内は乗車での移動は禁止します。**

クリートカバーまたはトレーニングシューズ等の持参をお勧めします。

(4) 検査場にて自転車の検査を受け、もし検査不合格になった場合は修理・修正を施し再検査を受けて下さい。検査前・後共にメカニックサービスの利用が可能です。

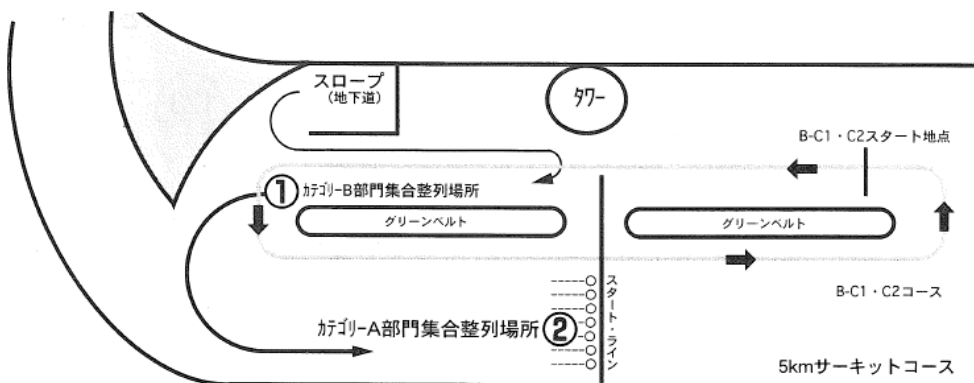
ジャージ、ゼッケン、ヘルメットの検査、計測チップの作動確認も受けて下さい。

**\* ジュニア・U17以下のカテゴリーにおいてはギア比のチェックがあります。**

(5) A 部門: スタート時間 15 分前までに出走サインをしスタートライン、図の②に集合、整列。

B 部門: スタート時間 15 分前までに出走サインをしグリーンベルト奥、図の①に集合、整列。

\* 招集後は役員の指示に従ってください。



(6) A 部門: スタートライン、図②よりスタートします。

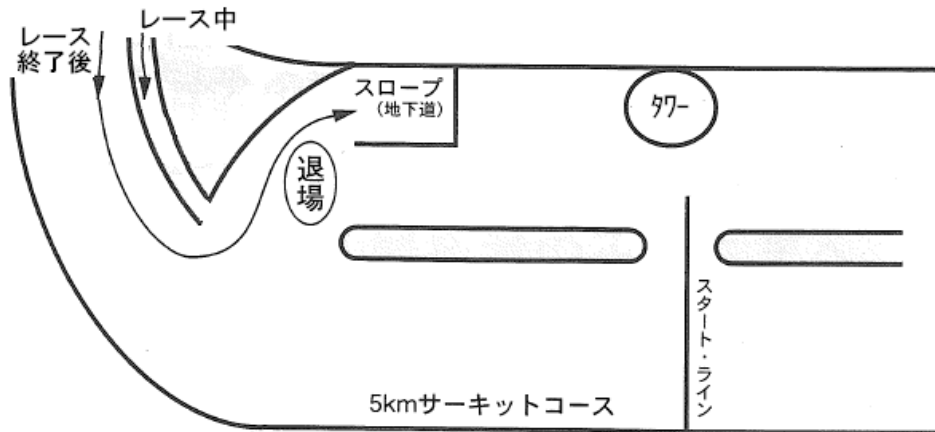
B 部門: ローリングスタートによって開始されます。スターター、オートバイの審判員の指示に従い、みだりに追い越しを行ったり危険な走行は控えて下さい。

(7) 上位入賞者(1位~6位)を告げられた参加者は表彰を行う。

ホームストレッチスタンド寄り出展ブース中央表彰式場付近に待機。

\* 計測チップを必ず返却してください。スタンド管理棟側の返却場所を設置します。

※競技終了後、退場経路



2 その他注意事項

- (1) 本案内の他に、大会実施要項をよくお読みください。
- (2) 日本サイクルスポーツセンターの大会当日開門時間は午前7時です。
- (3) 大会当日、日本サイクルスポーツセンターは通常営業(遊園地他)を行なっております。遊園地内での自転車走行は他のお客様に迷惑となり、大変危険です。検査場を過ぎる所までは乗車禁止と致します。
- (4) 各自、自身の健康には十分注意し、万全の状態でご参加ください。
- (5) 計測チップを返却されなかった場合は後日、大会事務局より制作費 5000 円を請求させていただきます。必ず所定の場所へご返却ください。
- (6) 駐車場内、駐車場外周道路でのウォーミングアップ走行は危険なため、禁止とします。

